

患者さまアンケート集計結果

アンケート集計期間：2022年10月分

《集計方法について》

アンケートは自由記述となっていますので、指標化のために、お褒めいただいた内容は“高評価”、改善のご提案については“ご提案”、お叱りの内容は“苦情”と言う区分をして集計しております。

※未記入が含まれますので、回答者数計と各質問の合計とは一致しません。

質問1: 職員の対応について

評価	回答者数	割合
高評価	18	78.3%
苦情	2	8.7%
未回答	3	13.0%

回答者数計： 23

質問2: 治療・検査・説明について

評価	回答者数	割合
高評価	19	82.6%
苦情	1	4.3%
未回答	3	13.0%

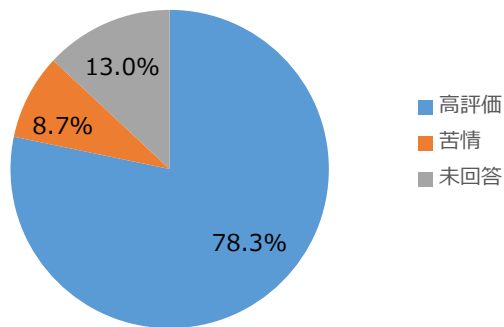
質問4: 当院をご家族やご友人に勧めたいですか

評価	回答者数	割合
勧めたい	18	78.3%
勧めたくない	1	4.3%
未回答	4	17.4%

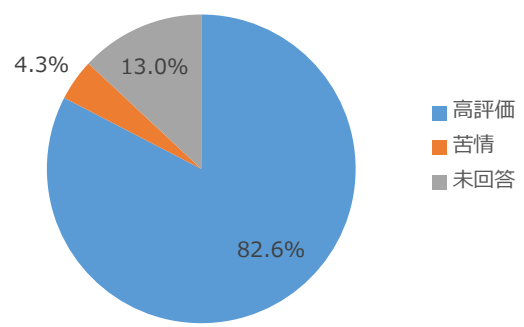
質問3: 当院の印象について(複数回答)

集計方法	評価	全般	設備・備品	食事	清掃清潔	接遇対応	運用	他
回答者数	高評価	2	6	3	4	5	0	1
	ご提案	0	2	1	0	1	1	0
	苦情	0	0	0	0	0	0	0
回答者割合	高評価	8.7%	26.1%	13.0%	17.4%	21.7%	0.0%	4.3%
	ご提案	0.0%	8.7%	4.3%	0.0%	4.3%	4.3%	0.0%
	苦情	0.0%	0.0%	0.0%	0.0%	0.0%	0.0%	0.0%

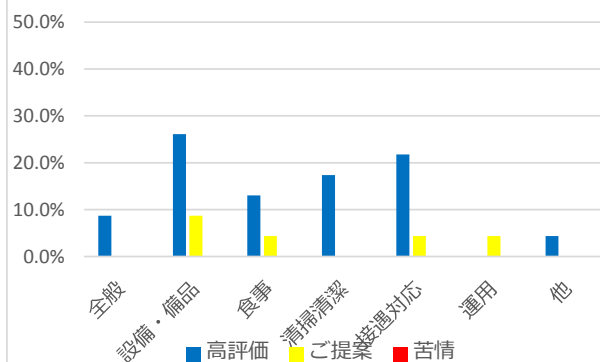
質問1 接遇・応対



質問2 治療・説明



質問3 高野病院への印象



質問4 当院をご家族やご友人に勧めたいですか

